

Relatório Analítico dos Investimentos

em novembro de 2022

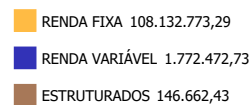
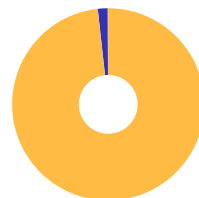
Este relatório atende a Portaria MPS nº 519, de 24 de agosto de 2011, Artigo 3º Incisos III e V.

Carteira consolidada de investimentos - base (Novembro / 2022)

Produto / Fundo	Resgate	Carência	Saldo	Particip. S/ Total	Cotistas	% S/ PL do Fundo	Enquadramento
BB ALOCAÇÃO ATIVA FIC RENDA FIXA PREVIDENCIÁRIO	D+3	Não há	5.485.231,69	4,99%	382	0,14%	Artigo 7º, Inciso I, Alínea ' b '
BB ALOCAÇÃO ATIVA RETORNO TOTAL FIC RENDA FIXA P...	D+3	Não há	5.594.647,45	5,09%	508	0,18%	Artigo 7º, Inciso I, Alínea ' b '
BB IDKA 2 TÍTULOS PÚBLICOS FI RENDA FIXA PREVIDE...	D+1	Não há	24.614.993,09	22,40%	1.020	0,32%	Artigo 7º, Inciso I, Alínea ' b '
BB IMA-B 5 FIC RENDA FIXA PREVIDENCIÁRIO LP	D+1	Não há	8.962.410,86	8,15%	782	0,15%	Artigo 7º, Inciso I, Alínea ' b '
BB IRF-M 1 TÍTULOS PÚBLICOS FIC RENDA FIXA PREVI...	D+0	Não há	3.524.730,44	3,21%	1.100	0,06%	Artigo 7º, Inciso I, Alínea ' b '
BB IRF-M TÍTULOS PÚBLICOS FI RENDA FIXA PREVIDEN...	D+1	Não há	3.352.155,43	3,05%	484	0,08%	Artigo 7º, Inciso I, Alínea ' b '
BB TÍTULOS PÚBLICOS VII FI RENDA FIXA PREVIDENCI...	D+0	15/08/2022	78.363,54	0,07%	67	0,11%	Artigo 7º, Inciso I, Alínea ' b '
CAIXA BRASIL GESTÃO ESTRATÉGICA FIC RENDA FIXA	D+0	Não há	19.515.782,17	17,76%	809	0,38%	Artigo 7º, Inciso I, Alínea ' b '
CAIXA BRASIL IRF-M 1 TÍTULOS PÚBLICOS FI RENDA F...	D+0	Não há	20.863.471,82	18,98%	1.176	0,35%	Artigo 7º, Inciso I, Alínea ' b '
BB PERFIL FIC RENDA FIXA REFERENCIADO DI PREVIDE...	D+0	Não há	701.456,97	0,64%	1.043	0,01%	Artigo 7º, Inciso III, Alínea ' a '
CAIXA BRASIL FI RENDA FIXA REFERENCIADO DI LP	D+0	Não há	15.439.529,83	14,05%	985	0,11%	Artigo 7º, Inciso III, Alínea ' a '
BB RETORNO TOTAL FIC AÇÕES	D+3	Não há	1.625.810,30	1,48%	35.350	0,17%	Artigo 8º, Inciso I
BB ALOCAÇÃO FI MULTIMERCADO PREVIDENCIÁRIO	D+5 du	Não há	146.662,43	0,13%	99	0,12%	Artigo 10º, Inciso I
Total para cálculo dos limites da Resolução			109.905.246,02				

Enquadramento e Política de Investimento (RENDA FIXA) - base (Novembro / 2022)

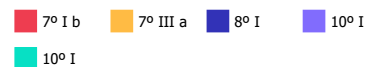
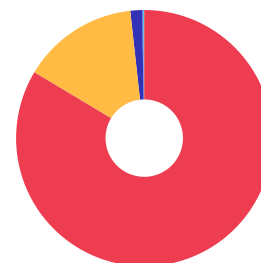
Artigos - Renda Fixa	Resolução	Carteira \$	Carteira	Estratégia de Alocação - 2022			GAP Superior
				Inf	Alvo	Sup	
Artigo 7º, Inciso I, Alínea ' a '	100,00%	0,00	0,00%	0,00%	20,87%	80,00%	87.924.196,82
Artigo 7º, Inciso I, Alínea ' b '	100,00%	91.991.786,49	83,70%	15,65%	20,87%	80,00%	-4.067.589,67
Artigo 7º, Inciso III, Alínea ' a '	60,00%	16.140.986,80	14,69%	13,13%	17,50%	50,00%	38.811.636,21
Artigo 7º, Inciso IV	20,00%	0,00	0,00%	0,00%	17,50%	20,00%	21.981.049,20
Artigo 7º, Inciso V, Alínea ' b '	5,00%	0,00	0,00%	0,00%	3,25%	5,00%	5.495.262,30
Total Renda Fixa	100,00%	108.132.773,29	98,39%	28,78%	79,99%	235,00%	



Enquadramento e Política de Investimento (RENDA VARIÁVEL E EXTERIOR) - base (Novembro / 2022)

Artigos - Renda Variável / Estruturado	Resolução	Carteira \$	Carteira	Estratégia de Alocação - 2022			GAP Superior
				Inf	Alvo	Sup	
Artigo 8º, Inciso I	30,00%	1.625.810,30	1,48%	8,82%	10,00%	20,00%	20.355.238,90
Artigo 8º, Inciso II	30,00%	0,00	0,00%	0,00%	1,76%	20,00%	21.981.049,20
Artigo 10º, Inciso I	10,00%	146.662,43	0,13%	2,44%	3,25%	10,00%	10.843.862,17
Total Renda Variável / Estruturado	30,00%	1.772.472,73	1,61%	11,26%	15,01%	50,00%	

Artigos - Exterior	Resolução	Carteira \$	Carteira	Estratégia de Alocação - Limite - 2022			GAP Superior
				Inferior	Alvo	Superior	
Artigo 9º, Inciso III	10,00%	0,00	0,00%	3,75%	5,00%	10,00%	10.990.524,60
Total Exterior	10,00%	0,00	0,00%	3,75%	5,00%	10,00%	



Enquadramento por Gestores - base (Novembro / 2022)

Gestão	Valor	% S/ Carteira	% S/ PL Gestão
CAIXA DTVM	55.818.783,82	50,79	-
BB GESTÃO DE RECURSOS DTVM	54.086.462,20	49,21	-

Estratégia de Alocação para os Próximos 5 Anos

Artigos	Estratégia de Alocação - 2022		Limite Inferior (%)	Limite Superior (%)
	Carteira \$	Carteira %		
Artigo 7º, Inciso V, Alínea ' b '	0,00	0,00	0,00	5,00

Artigo 20º - O total das aplicações dos recursos do regime próprio de previdência social em fundos de investimento e carteiras administradas não pode exceder a 5% (cinco por cento) do volume total de recursos de terceiros gerido por um mesmo gestor ou por gestoras ligadas ao seu respectivo grupo econômico, assim definido pela CVM em regulamentação específica. (NR) - (Resolução 4963)

Retorno dos investimentos e Benchmark's de ativos no mês de Novembro/2022 - RENDA FIXA

	Mês	Ano	3M	6M	12M	24M	VaR Mês	Volatilidade 12M
IDKA IPCA 2 Anos (Benchmark)	-0,77%	8,00%	1,63%	1,56%	8,90%	15,34%	-	-
BB IDKA 2 TÍTULOS PÚBLICOS FI RENDA FIXA PREVIDENCIÁRIO	-0,65%	8,01%	1,72%	1,72%	8,77%	14,75%	1,98%	0,03%
IRF-M 1 (Benchmark)	0,94%	10,71%	3,09%	6,43%	11,68%	14,31%	-	-
CAIXA BRASIL IRF-M 1 TÍTULOS PÚBLICOS FI RENDA FIXA	0,92%	10,46%	3,02%	6,31%	11,40%	13,77%	0,19%	0,01%
BB IRF-M 1 TÍTULOS PÚBLICOS FIC RENDA FIXA PREVIDENCIÁRIO	0,91%	10,45%	3,01%	6,31%	11,39%	13,72%	0,19%	0,01%
IMA-B 5 (Benchmark)	-0,33%	8,76%	2,00%	2,36%	9,62%	15,81%	-	-
BB IMA-B 5 FIC RENDA FIXA PREVIDENCIÁRIO LP	-0,37%	8,52%	1,92%	2,25%	9,35%	15,20%	1,98%	0,03%
IRF-M (Benchmark)	-0,66%	7,24%	1,66%	5,33%	9,26%	7,16%	-	-
BB IRF-M TÍTULOS PÚBLICOS FI RENDA FIXA PREVIDENCIÁRIO	-0,69%	7,05%	1,58%	5,19%	9,06%	6,66%	3,35%	0,03%
CDI (Benchmark)	1,02%	11,12%	3,15%	6,50%	11,97%	16,20%	-	-
BB PERFIL FIC RENDA FIXA REFERENCIADO DI PREVIDENCIÁRIO LP	1,02%	11,34%	3,19%	6,57%	12,23%	16,78%	0,02%	0,00%
BB ALOCAÇÃO ATIVA FIC RENDA FIXA PREVIDENCIÁRIO	-0,08%	7,68%	2,18%	4,17%	8,67%	9,81%	2,28%	0,02%
CAIXA BRASIL FI RENDA FIXA REFERENCIADO DI LP	1,04%	11,39%	3,21%	6,61%	12,23%	16,93%	0,01%	0,00%
IPCA (Benchmark)	0,41%	5,13%	0,71%	0,33%	5,90%	17,27%	-	-
BB TÍTULOS PÚBLICOS VII FI RENDA FIXA PREVIDENCIÁRIO	1,00%	12,72%	3,09%	5,50%	13,38%	21,57%	0,00%	0,02%

Retorno dos investimentos e Benchmark's de ativos no mês de Novembro/2022 - RENDA FIXA

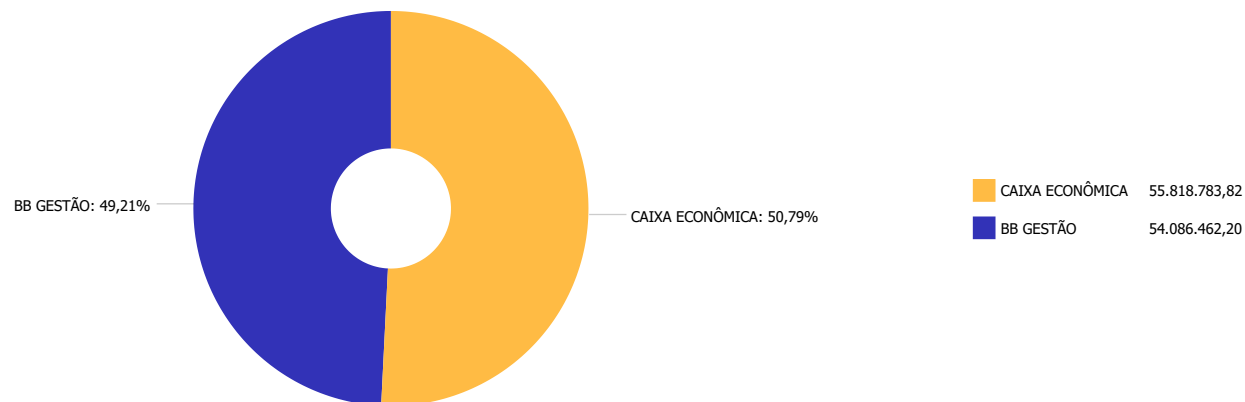
	Mês	Ano	3M	6M	12M	24M	VaR Mês	Volatilidade 12M
BB ALOCAÇÃO ATIVA RETORNO TOTAL FIC RENDA FIXA PREVIDENCIÁRIO	-0,12%	8,47%	2,16%	4,48%	9,29%	11,99%	2,39%	0,02%
CAIXA BRASIL GESTÃO ESTRATÉGICA FIC RENDA FIXA	0,09%	9,45%	2,33%	4,89%	10,36%	10,78%	1,34%	0,01%

Retorno dos investimentos e Benchmark's de ativos no mês de Novembro/2022 - RENDA VARIÁVEL

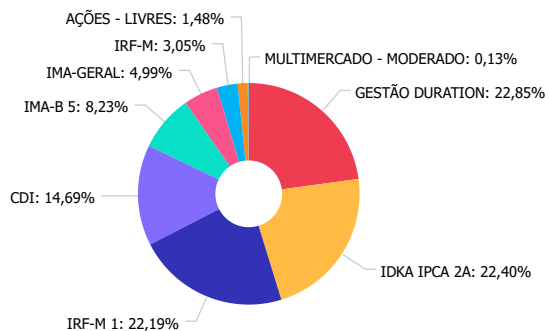
	Mês	Ano	3M	6M	12M	24M	VaR Mês	Volatilidade 12M
Ibovespa (Benchmark)	-3,06%	7,31%	2,71%	1,02%	10,37%	3,30%	-	-
BB RETORNO TOTAL FIC AÇÕES	-9,13%	-7,50%	-6,28%	-6,24%	-6,11%	-13,14%	15,58%	0,23%

CDI (Benchmark)	1,02%	11,12%	3,15%	6,50%	11,97%	16,20%	-	-
BB ALOCAÇÃO FI MULTIMERCADO PREVIDENCIÁRIO	0,45%	9,88%	2,76%	4,58%	11,35%	13,01%	0,87%	0,01%

Distribuição dos ativos por Administradores - base (Novembro / 2022)



Distribuição dos ativos por Sub-Segmentos - base (Novembro / 2022)

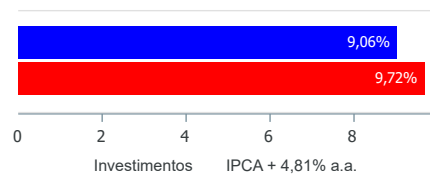


■ GESTÃO DURATION	25.110.429,62	■ IDKA IPCA 2A	24.614.993,09	■ IRF-M 1	24.388.202,26	■ CDI	16.140.986,80
■ IMA-B 5	9.040.774,40	■ IMA-GERAL	5.485.231,69	■ IRF-M	3.352.155,43	■ AÇÕES - LIVRES	1.625.810,30
■ MULTIMERCADO - MODERADO	146.662,43						

Retorno e Meta de Rentabilidade acumulados no ano de 2022

Mês	Saldo Anterior	Aplicações	Resgates	Saldo no Mês	Retorno	Retorno Acum	Retorno Mês	Retorno Acum	Meta Mês	Meta Acum	Gap Acum	VaR
Janeiro	101.380.891,60	577.455,80	1.366.900,00	100.996.217,16	404.769,76	404.769,76	0,40%	0,40%	0,93%	0,93%	42,73%	0,79%
Fevereiro	100.996.217,16	1.657.387,84	860.653,22	102.613.803,98	820.852,20	1.225.621,96	0,81%	1,21%	1,37%	2,32%	52,21%	0,70%
Março	102.613.803,98	2.005.402,65	2.030.000,00	104.186.708,40	1.597.501,77	2.823.123,73	1,56%	2,78%	2,04%	4,40%	63,28%	0,90%
Abril	104.186.708,40	885.831,64	900.480,05	105.021.150,47	849.090,48	3.672.214,21	0,81%	3,62%	1,42%	5,88%	61,59%	0,74%
Mai	105.021.150,47	869.556,89	940.750,00	105.937.907,51	987.950,15	4.660.164,36	0,94%	4,60%	0,88%	6,82%	67,44%	0,92%
Junho	105.937.907,51	890.900,54	1.359.550,00	105.823.834,13	354.576,08	5.014.740,44	0,33%	4,95%	1,06%	7,95%	62,20%	1,03%
Julho	105.823.834,13	2.056.350,47	2.046.577,61	106.466.384,67	632.777,68	5.647.518,12	0,60%	5,57%	-0,29%	7,64%	72,96%	0,88%
Agosto	106.466.384,67	938.280,50	940.338,70	107.544.061,91	1.079.735,44	6.727.253,56	1,01%	6,65%	0,07%	7,71%	86,15%	0,85%
Setembro	107.544.061,91	951.268,97	978.580,00	108.484.541,77	967.790,89	7.695.044,45	0,90%	7,60%	0,10%	7,82%	97,22%	0,89%
Outubro	108.484.541,77	925.149,77	981.274,30	109.878.433,08	1.450.015,84	9.145.060,29	1,34%	9,04%	0,97%	8,86%	102,02%	0,69%
Novembro	109.878.433,08	937.801,50	927.250,00	109.905.246,02	16.261,44	9.161.321,73	0,01%	9,06%	0,79%	9,72%	93,22%	1,46%

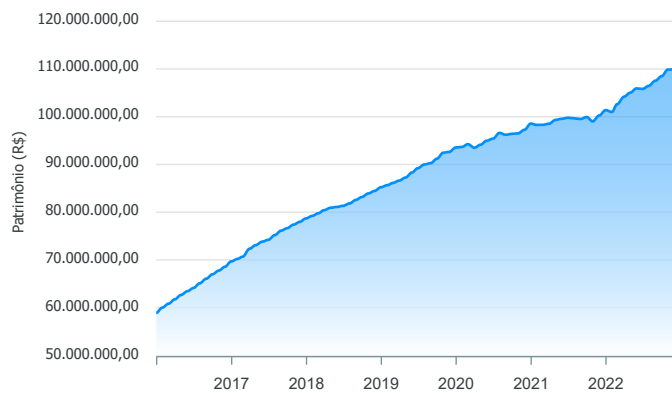
Investimentos x Meta de Rentabilidade



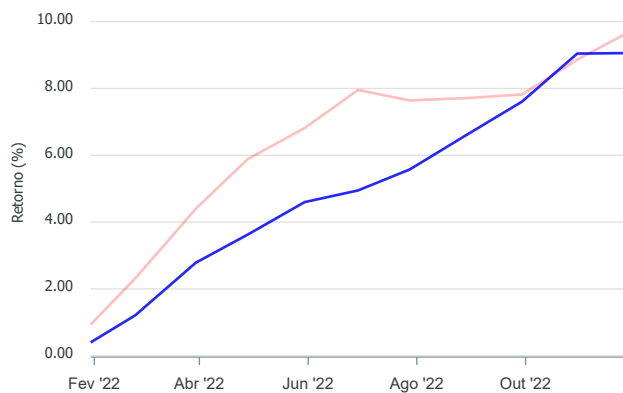
Gráficos ilustrativos de Evolução Patrimonial e indicadores

ANO 36M

Evolução do Patrimônio



Comparativo



- Investimentos
- Meta de Rentabilidade
- CDI
- IMA-B
- IMA-B 5
- IMA-B 5+
- IMA Geral
- IRF-M
- IRF-M 1
- IRF-M 1+
- Ibovespa
- IBX
- SMLL
- IDIV

Retorno dos Investimentos após as movimentações (aplicações e resgates) no mês de Novembro/2022

FUNDOS DE RENDA FIXA

Ativos Renda Fixa	Saldo Anterior	Aplicações	Resgates	Saldo Atual	Retorno (R\$)	Retorno (%)	(%) Instit	Var - Mês
CAIXA BRASIL FI RENDA FIXA REFERENCIADO DI LP	15.280.900,35	0,00	0,00	15.439.529,83	158.629,48	1,04%	1,04%	0,01%
BB PERFIL FIC RENDA FIXA REFERENCIADO DI PREVIDENC...	694.359,42	0,00	0,00	701.456,97	7.097,55	1,02%	1,02%	0,02%
BB TÍTULOS PÚBLICOS VII FI RENDA FIXA PREVIDENCIÁR...	77.585,94	0,00	0,00	78.363,54	777,60	1,00%	1,00%	0,00%
CAIXA BRASIL IRF-M 1 TÍTULOS PÚBLICOS FI RENDA FIX...	20.672.937,70	0,00	0,00	20.863.471,82	190.534,12	0,92%	0,92%	0,19%
BB IRF-M 1 TÍTULOS PÚBLICOS FIC RENDA FIXA PREVIDE...	3.767.991,45	652.586,39	927.250,00	3.524.730,44	31.402,60	0,71%	0,91%	0,19%
CAIXA BRASIL GESTÃO ESTRATÉGICA FIC RENDA FIXA	19.498.785,36	0,00	0,00	19.515.782,17	16.996,81	0,09%	0,09%	1,34%
BB ALOCAÇÃO ATIVA FIC RENDA FIXA PREVIDENCIÁRIO	5.489.868,82	0,00	0,00	5.485.231,69	-4.637,13	-0,08%	-0,08%	2,28%
BB ALOCAÇÃO ATIVA RETORNO TOTAL FIC RENDA FIXA PRE...	5.601.088,69	0,00	0,00	5.594.647,45	-6.441,24	-0,11%	-0,12%	2,39%
BB IMA-B 5 FIC RENDA FIXA PREVIDENCIÁRIO LP	8.995.483,74	0,00	0,00	8.962.410,86	-33.072,88	-0,37%	-0,37%	1,98%
BB IDKA 2 TÍTULOS PÚBLICOS FI RENDA FIXA PREVIDENC...	24.497.980,32	276.159,76	0,00	24.614.993,09	-159.146,99	-0,64%	-0,65%	1,98%
BB IRF-M TÍTULOS PÚBLICOS FI RENDA FIXA PREVIDENCI...	3.366.365,10	9.055,35	0,00	3.352.155,43	-23.265,02	-0,69%	-0,69%	3,35%
Total Renda Fixa	107.943.346,89	937.801,50	927.250,00	108.132.773,29	178.874,90	0,17%		1,25%

Retorno dos Investimentos após as movimentações (aplicações e resgates) no mês de Novembro/2022

FUNDOS DE RENDA VARIÁVEL

Ativos Renda Variável/Estruturados/Imobiliário	Saldo Anterior	Aplicações	Resgates	Saldo Atual	Retorno (R\$)	Retorno (%)	(%) Instit	Var - Mês
BB ALOCAÇÃO FI MULTIMERCADO PREVIDENCIÁRIO	146.012,85	0,00	0,00	146.662,43	649,58	0,44%	0,44%	0,87%
BB RETORNO TOTAL FIC AÇÕES	1.789.073,34	0,00	0,00	1.625.810,30	-163.263,04	-9,13%	-9,13%	15,58%
Total Renda Variável	1.935.086,19	0,00	0,00	1.772.472,73	-162.613,46	-8,40%		14,36%

Disclaimer

Este documento (caracterizado como relatório, parecer ou análise) foi preparado para uso exclusivo do destinatário, não podendo ser reproduzido ou distribuído por este a qualquer pessoa sem expressa autorização da empresa. As informações aqui contidas são somente com o objetivo de prover informações e não representa, em nenhuma hipótese, uma oferta de compra e venda ou solicitação de compra e venda de qualquer valor mobiliário ou instrumento financeiro. Trata-se apenas uma OPINIÃO que reflete o momento da análise e são consubstanciadas em informações coletadas em fontes públicas e que julgamos confiáveis.

A utilização destas informações em suas tomadas de decisão e consequentes perdas e ganhos não nos torna responsáveis diretos. As informações aqui contidas não representam garantia de exatidão das informações prestadas ou julgamento sobre a qualidade delas, e não devem ser consideradas como tais.

As informações deste documento estão em consonância com as informações sobre os produtos mencionados, entretanto não substituem seus materiais oficiais, como regulamentos, prospectos de divulgação e outros. É recomendada a leitura cuidadosa destes materiais, com especial atenção para as cláusulas relativas ao objetivo, aos riscos e à política de investimento dos produtos. Todas as informações podem ser obtidas com o responsável pela distribuição, gestão ou no site da CVM (Comissão de Valores Mobiliários).

Sua elaboração buscou atender os objetivos de investimentos do cliente, considerando a sua situação financeira e seu perfil.

A rentabilidade obtida no passado não representa garantia de rentabilidade futura e os produtos estruturados e/ou de longo prazo possuem, além da volatilidade, riscos associados à sua carteira de crédito e estruturação. Os riscos inerentes aos diversos tipos de operações com valores mobiliários de bolsa, balcão, nos mercados de liquidação futura e de derivativos, podem resultar em perdas aos investimentos realizados, bem como o inverso proporcionalmente. Todos e qualquer outro valor exibido está representado em Real (BRL) e para os cálculos, foram utilizadas observações diárias, sendo sua fonte o Sistema Quantum Axis e a CVM.

A contratação de empresa de consultoria de valores mobiliários para a emissão deste documento não assegura ou sugere a existência de garantia de resultados futuros ou a isenção de risco. Cabe a consultoria de valores mobiliários a prestação dos serviços de orientação, recomendação e aconselhamento, de forma profissional, independente e individualizada, sobre investimentos no mercado de valores mobiliários, cuja adoção e implementação sejam exclusivas do cliente.

Na apuração do cálculo de rentabilidade da carteira de investimentos são considerados os recursos descritos no art. 6º da Resolução CMN nº 4.963/2021, provenientes do recolhimento das alíquotas de contribuição dos servidores, exclusivamente com finalidade previdenciária, excluindo qualquer tipo de recurso recebidos com finalidade administrativa, em consonância com a Portaria nº 402/2008, art. 15, inciso III, alínea "a".

Os RPPS devem estar adequados às normativas pertinentes e principalmente a Portaria nº 519, de 24 de agosto de 2011 e suas alterações, além da Resolução CMN nº 4.963 de 25 de novembro de 2021 e suas alterações, que dispõem sobre as aplicações dos recursos financeiros dos Regimes Próprios de Previdência Social, instituídos pela União, Estados, Distrito Federal e Municípios e dá outras providências.

